



遠 · 距 · 同 · 步

# Google Meet 使用手冊

——教務處 教學資源中心 編製——

2021.05.13

Meet屬於Google應用程式，需申請本校的Gmail帳號(本校申請Google套裝軟體Google-Suite**免費教育版**，簡稱G-Suite或GS)。使用時先開啟**瀏覽器Chrome**，點選畫面右上方Gmail字樣先登入 Gmail。

如右圖，使用的帳號為學校電子郵件帳號 **...@mail.hdut.edu.tw**

(學生使用學號+ **@student.hdut.edu.tw**,兼任老師須先向資訊中心申請帳號。)  
預設密碼為身分證字號 (英文字母大寫)。

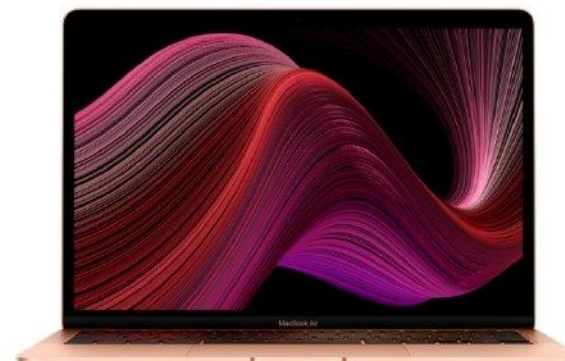


## 【軟硬體檢查】

電腦網頁版只需透過Chrome瀏覽器即可進行Meet



桌機



筆電

- 耳機麥克風(二孔音源線) 或麥克風
- 視訊鏡頭

## 【軟硬體檢查】

學生端：如使用手機或平板，請下載Meet APP (教師端不建議使用手機或平板，有許多功能無法使用)

行動版IOS下載



行動版Android下載



## 【開啟網頁版MEET】

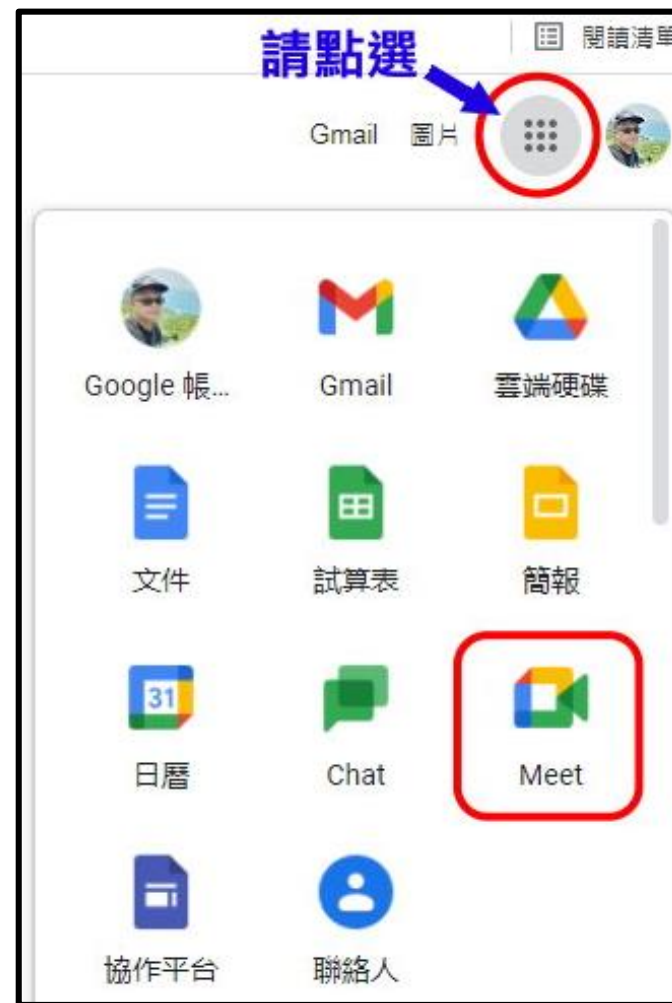
電腦版登入後，點選右上角的九宮格——Google應用程式，Meet即為視訊會議軟體。

### 步驟1

打開Chrome瀏覽器，登入Gmail帳號

方法1 前往 <https://meet.google.com/>

方法2 點選  ▶ 點選  Meet



## 步驟2

+ 新會議

點選新會議後，會跳出選單

可以任選【**預先建立會議**】 or  
【**發起即時會議**】



Google Meet

# 人人適用的安全視訊會議服務

只要有 Google Meet，隨時隨地都能與他人聯繫、合作及舉辦慶祝活動

**點選**


新會議

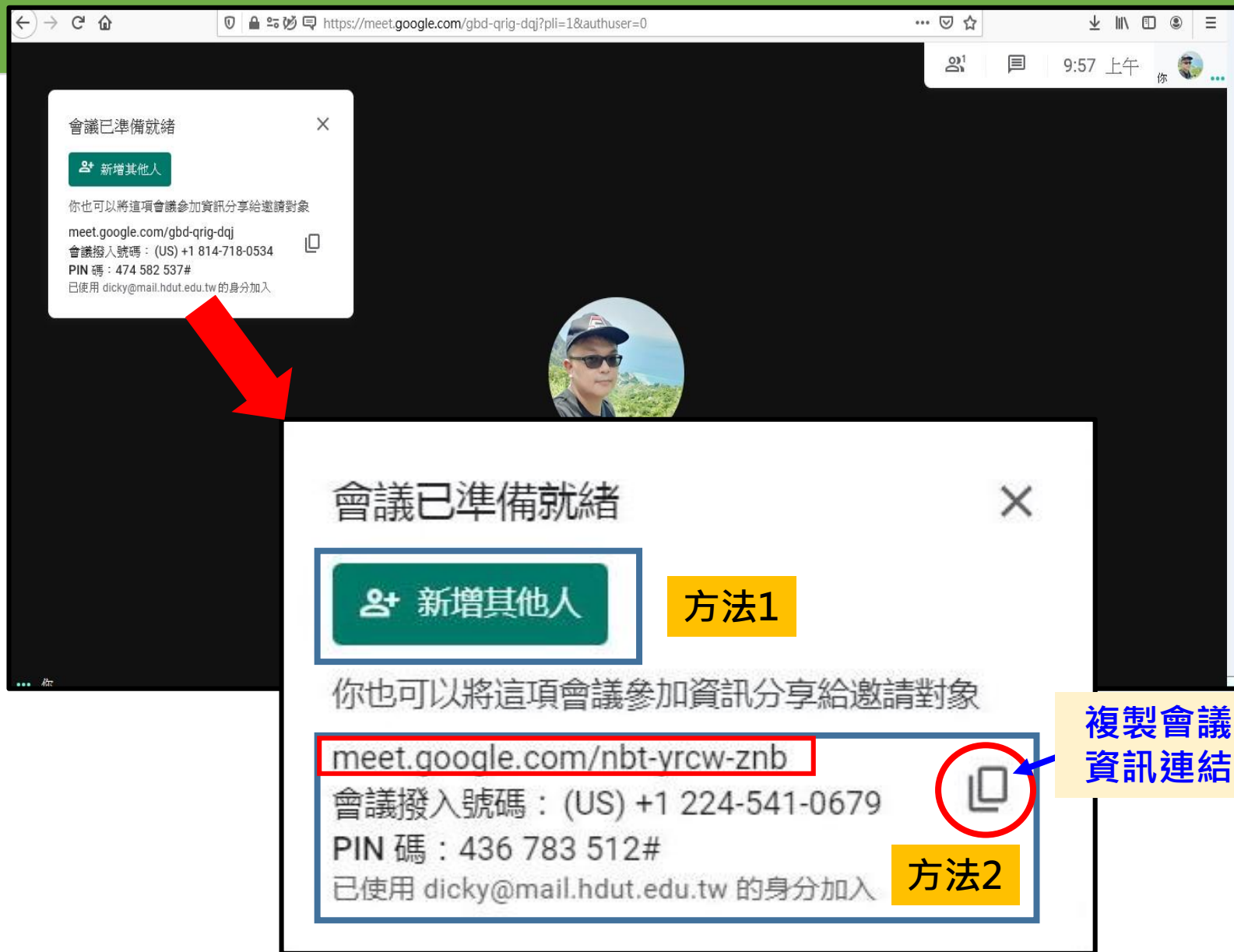
輸入

- 預先建立會議
- 發起即時會議
- 在 Google 日曆中安排會議

### 步驟3 邀請參加會議

**方法1** 直接在【**新增其他人**】輸入參加同步課程之學生email

**方法2** 複製會議參加資訊給學生，可直接點複製連結。  
(可先建立班級Line群組)



The screenshot shows a Google Meet interface with a meeting ready notification. The notification includes the meeting link, dial-in number, and PIN code. A red arrow points from the '新增其他人' button in the top notification to the same button in the bottom notification. The bottom notification also has a red box around the meeting link and a red circle around the copy icon, with a blue arrow pointing to it from a yellow callout box.

會議已準備就緒

**新增其他人**

你也可以將這項會議參加資訊分享給邀請對象

meet.google.com/gbd-qrig-dqj

會議撥入號碼：(US) +1 814-718-0534

PIN 碼：474 582 537#

已使用 dicky@mail.hdut.edu.tw 的身分加入

會議已準備就緒

**新增其他人**

你也可以將這項會議參加資訊分享給邀請對象

meet.google.com/nbt-yrcw-znb

會議撥入號碼：(US) +1 224-541-0679

PIN 碼：436 783 512#

已使用 dicky@mail.hdut.edu.tw 的身分加入

**方法1**

**方法2**

複製會議資訊連結

### 步驟3 邀請參加會議

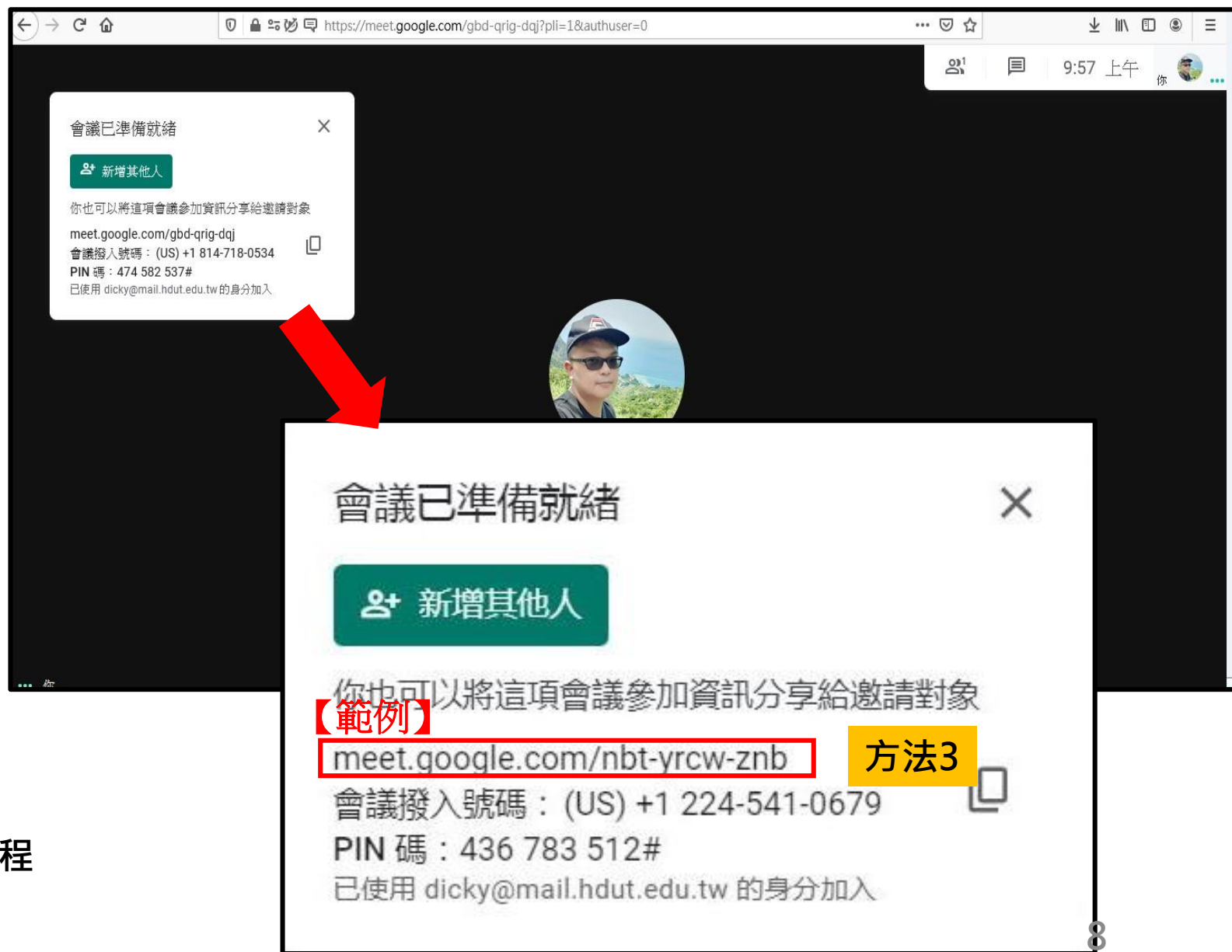
方法3 請學生進入 Google Meet，輸入「會議代碼」

【範例】

<http://meet.google.com/nbt-vrcw-znb>  
(後面紅色字即為會議代碼)

注意：每次發起會議，均會產生新的會議代碼，請老師務必記住第一次「預先建立會議」的會議代碼

方法4 可使用Google 行事曆建立課程




The screenshot shows a Google Meet invitation dialog box. A red arrow points from the '新增其他人' button in the top dialog to the '新增其他人' button in the bottom dialog. The bottom dialog shows the URL 'meet.google.com/nbt-yrcw-znb' highlighted with a red box, with the label '【範例】' and '方法3' next to it. Below the URL, it shows the meeting PIN code: '(US) +1 224-541-0679' and 'PIN 碼: 436 783 512#'. The dialog also includes the text '你也可以將這項會議參加資訊分享给邀請對象' and '已使用 dicky@mail.hdut.edu.tw 的身分加入'.




\* 會議連結或代碼類似URL縮碼，可重複使用(重新進入)。可在學期初公告此課程用的連結或代碼，**整學期使用同一代碼**。

會議已準備就緒 ✕

 新增其他人

你也可以將這項會議參加資訊分享給邀請對象

[meet.google.com/nbt-yrw-znb](https://meet.google.com/nbt-yrw-znb)

會議撥入號碼：(US) +1 224-541-0679 

PIN 碼：436 783 512#

已使用 dicky@mail.hdut.edu.tw 的身分加入

首頁

個人資訊

資料和個人化

安全性

使用者和分享内容

付款和訂閱

關於



# 朱莉美，歡迎使用

管理您的資訊、隱私權和安全性，打造您專屬的 Google 服務。 [瞭解詳情](#)

## 隱私權與個人化

查看您 Google 帳戶中的資料，並選擇要儲存哪些活動以個人化您的 Google 服務



[管理您的資料和個人化設定](#)

## 發現重大安全性問題

請立即解決這些問題，確保您的帳戶安全無虞



[採取行動](#)

## 帳戶儲存空間

您的帳戶儲存空間可供各項 Google 服務使用，例如雲端硬碟



## 您有可用的隱私權設定建議



- Google 帳...
- 搜尋
- 地圖
- YouTube
- Play
- 新聞
- Gmail
- Meet
- 聯絡人
- 雲端硬碟
- 日曆**
- 翻譯

+ 建立

2021年5月 < >

上課日期

1	2	3	4	5	6	7	8
9	10	11	12	13	14	15	16
17	18	19	20	21	22	23	24
25	26	27	28	29	30	31	1
2	3	4	5	6	7	8	9

見面對象：

👤 搜尋使用者

我的日曆

- 朱莉美
- 生日
- 提醒
- 華語課
- Tasks

其他日曆

週日

16  
初五

GMT+08  
上午7點

上午8點

上午9點

上午10點

上午11點

下午12點

下午1點

下午2點

下午3點

下午4點

下午5點

下午6點

(無標題)  
上午9點 - 10點

新增標題

活動 不在辦公室 工作 提醒 預約時段

🕒 5月16日(星期日) 上午9:00 - 上午10:00  
時區 · 不重複

🕒 安排時間

👤 新增邀請對象

📺 新增 Google Meet 視訊會議

📍 新增地點

☰ 新增說明或附件

📅 朱莉美 ●  
忙碌 · 預設顯示設定 · 10分鐘前通知

更多選項 儲存

+ 建立

2021年5月 < >

日	一	二	三	四	五	六
25	26	27	28	29	30	1
2	3	4	5	6	7	8
9	10	11	12	13	14	15
16	17	18	19	20	21	22
23	24	25	26	27	28	29
30	31	1	2	3	4	5

見面對象：

搜尋使用者

我的日曆

- 朱莉美
- 生日
- 提醒
- 華語課
- Tasks

其他日曆

週一  
17  
初六

GMT+08  
上午7點

上午8點

上午9點

上午10點

上午11點

下午12點

下午1點

下午2點

下午3點

下午4點

下午5點

下午6點

五餐三1\_國文  
上午10:10 - 11:58

編輯

五餐三1\_國文  
5月17日(星期一) · 上午10:10 - 11:58  
每週 星期一, 2021年7月4日結束

使用 Google Meet 加入會議  
meet.google.com/wxr-uxfc-tcp

透過電話加入  
(US) +1 417-355-8575 PIN 碼 : 876 896 368#

五餐三1\_國文 (...)

10 分鐘前

朱莉美

- 🔔
- 📌
- 📍
- +

時間

× 五餐三1\_國文

儲存

更多動作 ▾



莉美

2021年5月17日 上午10:10 到 上午11:59 2021年6月28日 (GMT+08:00) 台北標準時間 時區

全天 每週 星期一, 2021年7月4日結束 ▾

複製會議代碼

邀請對象

新增邀請對象

邀請學生

學號 +

@student.hd  
ut.edu.tw

邀請對象權限

- 修改活動
- 邀請其他使用者
- 查看邀請對象名單



使用 Google Meet 加入會議

meet.google.com/wxr-uxfc-tcp ?



新增位置



通知 ▾ 10 分鐘 ▾ ×

新增通知



朱莉美 ▾ ● ▾



忙碌 ▾ 預設顯示設定 ▾ ?



📎 B I U | ☰ ☷ | 🔗 ✂

📄 五餐三1\_國... × 📄 五餐三1\_國... ×

新增說明

# × 三餐一國文

不重複

2021年5月

每天

上午11:45

2021年5月17日

(GMT+08:00) 台北標準時間 時區

全天

每週 星期一

每月 第3個星期一

活動詳細

每年在5月17日



使用 Google Meet

平日 (星期一至星期五)

自訂...



宏國德霖科技大學, 236台灣新北市土城區青雲路380巷1號



通知 10 分鐘

新增通知



朱莉美



忙碌 預設顯示設定



新增說明

儲存

更多動作



宏國德霖科技大學  
Hankun DeLin University of Technology

莉美

## 邀請對象

### 編輯週期性活動

- 這項活動
- 這項活動和後續活動
- 所有活動

取消 確定

## 邀請對象

新增邀請對象

### 邀請對象權限

- 修改活動
- 邀請其他使用者
- 查看邀請對象名單

會議已準備就緒

新增其他人

你也可以將這項會議參加資訊分享给邀請對象  
meet.google.com/mjo-idof-xaj  
會議撥入號碼：(US) +1 631-600-3748  
PIN 碼：220 638 951#  
已使用 shammy0628@mail.hdut.edu.tw 的身分加入



某位使用者想加入這場通話  
朱莉美 (不屬於「宏國德霖科技大學」)

拒絕加入

接受

(或全部接受)



你

會議詳細資料



立即分享螢幕畫面



會議已準備就緒

新增其他人

你也可以將這項會議參加資訊分享给邀請對象

meet.google.com/mjo-idof-xaj

會議撥入號碼：(US) +1 631-600-3748

PIN 碼：220 638 951#

已使用 shammy0628@mail.hdut.edu.tw 的身分加入

某位使用者想加入這場通話

朱莉美 (不屬於「宏國德霖科技大學」)

拒絕加入 接受



你

設定



會議已準備就緒

新增其他人

你也可以將這項會議參加資訊分享给邀請對象

meet.google.com/mjo-idof-xaj

會議撥入號碼：(US) +1 631-600-3748

PIN 碼：220 638 951#

已使用 shammy0628@mail.hdut.edu.tw 的身分加入

## 設定

音訊

視訊

主辦人控制項

攝影機

找不到攝影機

找不到攝影機

最大傳送解析度

自動

高畫質 (720p)

標準畫質 (360p)

會議詳細資料

聯絡人 (1)

即時通訊

已全部設為靜音

新增成員

主辦人控制項

通話中

莉美 朱莉美 (你)

會議詳細資料

舉手

立即分享螢幕畫面

會議已準備就緒



新增其他人

你也可以將這項會議參加資訊分享给邀請對象

meet.google.com/mjo-idof-xaj

會議撥入號碼：(US) +1 631-600-3748



PIN 碼：220 638 951#

已使用 shammy0628@mail.hdud.edu.tw 的身分加入

莉美



你

朱莉美

結束會議

會議詳細資料



會議詳細資料



聯絡人 (2)

即時通訊



全部設為靜音



新增成員



主辦人控制項

通話中

莉美 朱莉美 (你)



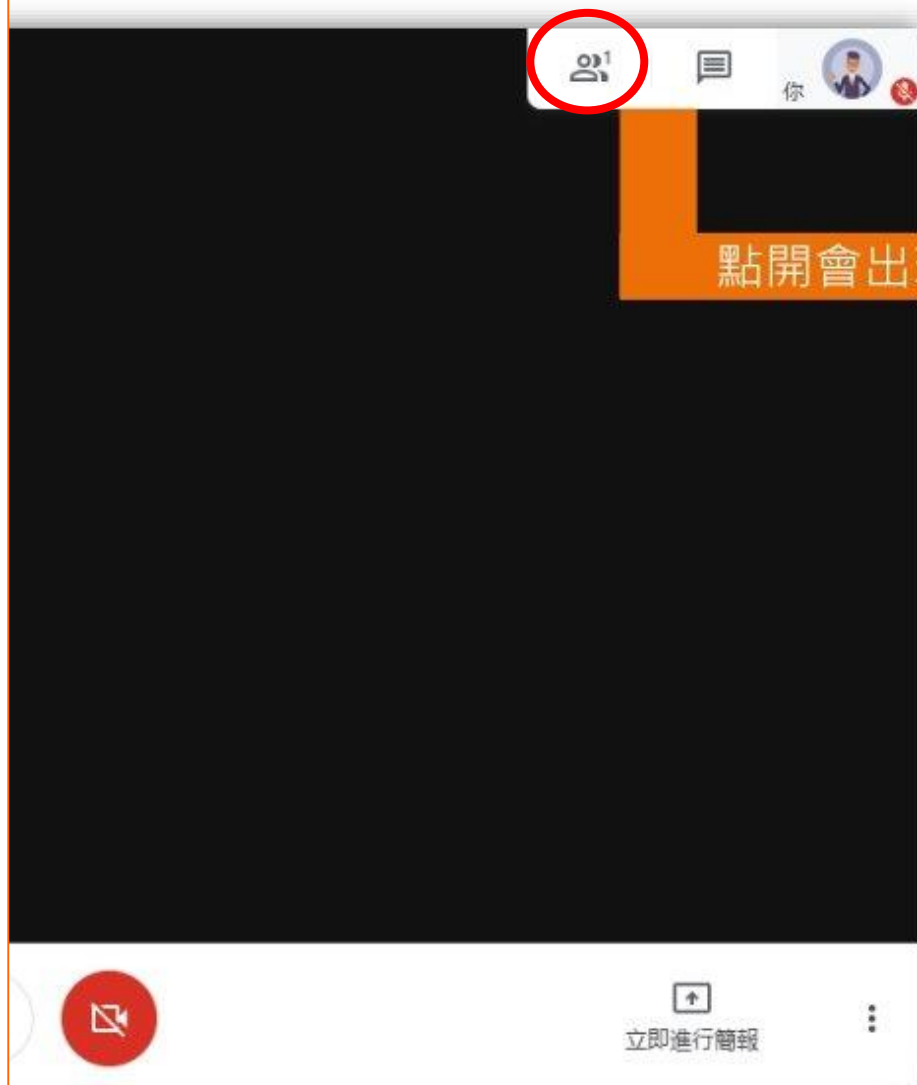
朱莉美



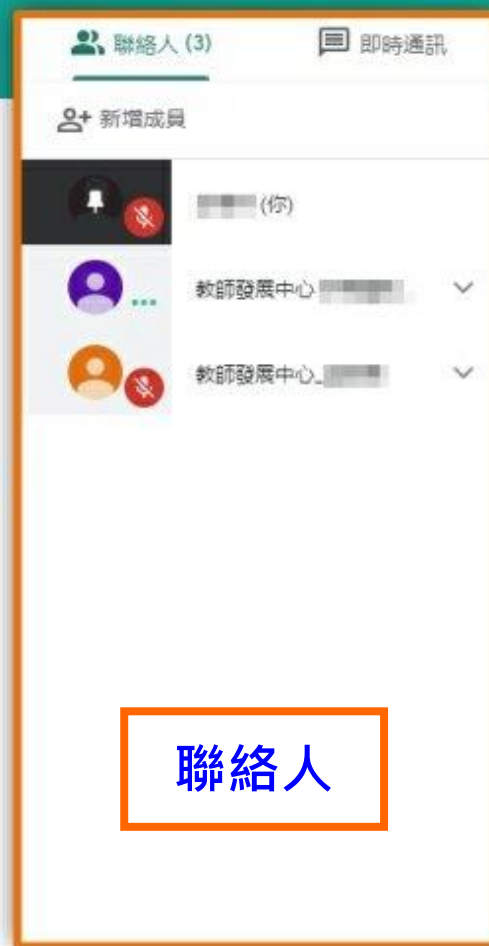
麥克風開啟/靜音

攝影機開啟/關閉

## 視窗工具介紹



點開會出現



聯絡人



即時通訊

聯絡人 (1)

已加入課堂的同學列表

即時通訊


同學文字回應的地方

## 視窗工具介紹

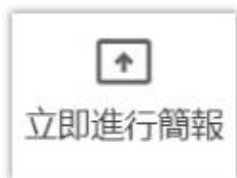


文字即時通訊

利用文字訊息聊天室，可以保持與學習者的**即時互動**並提供**文字提問**空間



## 視窗工具介紹



分享畫面進行簡報

方法 1



你的整個畫面

方法 2



單個視窗

請選擇



先開好簡報，再分享畫面

方法 1

分享整個桌面畫面給所有與會者，適合用於軟體教學，或需要短時間切換多個視窗畫面等類型課程。

方法 2

分享單一文件類型畫面給所有與會者，適合用於PPT或講義教學類型課程。



停止共享，

meet.google.com 正在共用視窗。

停止共用

隱藏



5:43 下午

你 莉美

會議已準備就緒



新增其他人

你也可以將這項會議參加資訊分享给邀請對象

meet.google.com/mjo-idof-xaj

會議撥入號碼：(US) +1 631-600-3748

PIN 碼：220 638 951#

已使用 shammy0628@mail.hdut.edu.tw 的身分加入



某位使用者想加入這場通話  
朱莉美 (不屬於「宏國德霖科技大學」)

拒絕加入

接受

莉美

錄製會議

你

會議詳細資料



立即分享螢幕畫面



## 視窗工具介紹



其他功能

**錄製會議** 功能提供會議過程錄影，會議結束，錄影檔案自動上傳雲端，並email通知會議擁有者。錄影檔案能提供學習者複習使用。

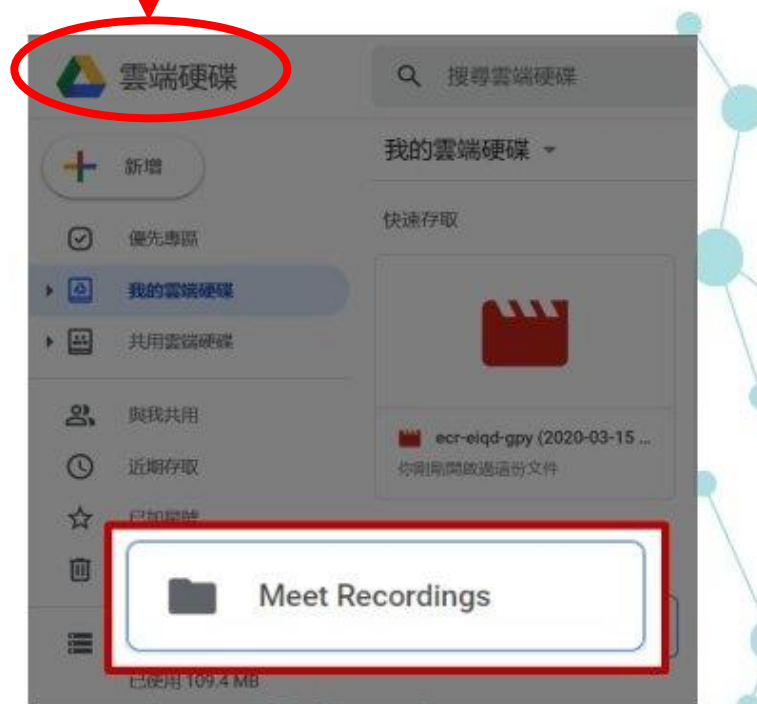


### 徵求同意

在未經所有參與者同意的情況下錄製會議內容，可能會觸法而招致訴訟。錄製這場會議前，請先徵求全體參與者的同意，包括外部邀請對象及會議開始後才加入的使用者。

錄好的簡報在雲端硬碟

拒絕 接受



某位使用者想加入這場通話  
朱莉美 (不屬於「宏國德霖科技大學」)

拒絕加入 接受

會議已準備就緒

新增其他人

你也可以將這項會議參加資訊分享給邀請對象

meet.google.com/mjo-idof-xaj  
會議撥入號碼：(US) +1 631-600-3748  
PIN 碼：220 638 951#  
已使用 shammy0628@mail.hdut.edu.tw 的身分加入



結束會議

你