

# 同步教室 教師教育訓練

# 同步教室

- 教材分享
- 螢幕共享
- 視訊討論
- 電子白板
- 線上問題討論
- 共享筆記
- 課程即時錄影
- 錄影紀錄

★ 平台網址：[moodle.hdut.edu.tw](http://moodle.hdut.edu.tw)



**數位教學平台系統**  
Hungkuo Delin University of Technology

公告：請教師與學生多多使用數位教學平台系統！

**網站公告**

本校資訊中心舉辦「數位教學平台同步教室」研習，歡迎教師踴躍報名參加  
由系統 管理處發表於 2021年 01月 26日(二) 10:10

本校「數位教學平台同步教室」已完成建置，為了協助教師瞭解同步教室的功能及操作，資訊中心110年2月18日下午14:00-16:00於資訊大樓401電腦教室，舉辦數位教學平台同步教室的教育訓練及Moodle基本操作，歡迎教師踴躍報名參加。  
報名網址：<https://signup.hdut.edu.tw/xoops2/>  
如需開網站主權，會請老師實施操作。  
如需實際操作之老師可自備鏡頭、麥克，也可使用手機輸入。

同學教案\_使用手冊.pdf

永久鏈接  
檢視此議題 (迄今有 0 篇回覆)

**108學年度第二學期抽查上傳數位教材符合智慧財產權比率**  
由系統 管理處發表於 2020年 09月 11日(五) 10:01

每學期將不定期抽查數位教材是否符合智慧財產權。  
請未授權之教學資源配件勿上傳至平台以免觸法。

108學年度第二學期抽查上傳數位教材符合智慧財產權比率						
學院	系所	上傳數位教學平台課程數	抽查上傳課程數	抽查上傳課程符合智慧財產權數	抽查上傳課程符合智慧財產權比率	合格率
醫學院	醫創學術系	97	51	53%	51	100%
醫學院	醫創活動管理系	63	43	68%	43	100%
醫學院	護理英語系	142	76	55%	76	100%
醫學院	醫創管理系(研)					

閱讀此一議題的其他結文 (768 次)

永久鏈接  
檢視此議題 (迄今有 0 篇回覆)

**主選單**

- 網站公告
- Moodle 3.5 操作手冊
- 數位教學平台
- 進行教學影片, 邀請學生加入課程

**最新公告**

- 本校資訊中心舉辦「數位教學平台同步教室」研習，歡迎教師踴躍報名參加  
01月 26日 10:10 系統管理處
- 108學年度第二學期抽查上傳數位教材符合智慧財產權比率  
09月 11日 10:01 系統管理處
- 本校因應嚴重特殊傳染性肺炎疫情積極教學教育訓練  
04月 20日 16:56 系統管理處
- google 雲端硬碟網頁教學  
04月 16日 17:17 系統管理處
- 上傳教材注意事項  
04月 13日 09:10 系統管理處
- Moodle 操作教學-簡章在活動  
04月 1日 13:52 系統管理處
- 密碼登錄-數位教學平台操作手冊  
03月 20日 12:43 系統管理處
- Moodle 操作教學-作業活動  
03月 19日 10:49 系統管理處
- 測驗卷及題庫影片教學及操作手冊  
02月 25日 16:27 系統管理處
- 108學年度第二學期的課程已匯入數位教學平台  
02月 20日 16:54 系統管理處
- 過期的主題...





正體中文 (zh\_tw) 登入

## 數位教學平台系統

Hungkuo Delin University of Technology

公告 數位教學平台系統正式上線了!

主選單

- 網站公告
- Moodle3.5標準版\_操作手冊
- 舊版數位教學平台
- 操作教學影片-將學生加入到課程

最新公告

本校資訊中心舉辦「數位教學平台同步教室」研習，歡迎教師踴躍報名參加

01月26日,10:10 系統管理者

108學年度第二學期抽查上傳數位教材符合智慧財產權比率

09月11日,10:02 系統管理者

### 登入

帳號 amy

密碼 .....

記住帳號

登入

忘記帳號或密碼嗎?

您的瀏覽器必須啟動 Cookies 功能

同步教室\_使用手冊.pdf

檢視這議題 (至今有 0 篇回應)





The screenshot shows the homepage of the 'Digital Teaching Platform System' (數位教學平台系統) at Hungkuo Delin University of Technology (Hungkuo Delin). The interface includes a navigation bar with 'Home', 'Dashboard', 'Events', 'My Courses', and 'Report Query'. A main announcement banner reads '公告 請教師與學生多多使用數位教學平台系統！'. The left sidebar contains a 'Main Menu' (主選單) with links to 'Website Announcements', 'Moodle 3.5 Standard Edition Manual', 'Updated Digital Teaching Platform', and 'Teaching Video - Please add students to the course'. Below this is a 'Navigation' (導覽) section with 'Home', 'Dashboard', 'Website Page', 'My Courses', and 'Economics'. The main content area features a 'Website Announcement' (網站公告) titled '本校資訊中心舉辦「數位教學平台同步教室」研習，歡迎教師踴躍報名參加' (Our Information Center is holding a 'Digital Teaching Platform Synchronous Classroom' workshop, welcome teachers to enthusiastically register). The announcement includes details about the workshop's purpose, location (Room 401, Building 4, Dingqin Building), date (February 18, 2021, 14:00-16:00), and registration link (<https://signup.hdut.edu.tw/xoops2/>). It also mentions that the workshop is for Moodle basic operations and that teachers can use mobile devices if they don't have a computer. A PDF link for the 'Synchronous Classroom User Manual' is provided at the bottom of the announcement.

# 新增同步教室

新增活動或資源

-  回饋單
-  聊天室
-  票選
-  討論區
-  同步教室
-  外部工具
-  問卷
-  線上辦公室
-  資料庫
-  作業

同步視訊系統，提供所有使用者於同一時間內進行網路互動，使用者端只要使用瀏覽器，無需再安裝任何程式。

系統提供視訊同步教室和線上互動功能，透過電子白板和桌面分享等功

Show the table in plain html 能進行線上簡報及相關討論，可有效增進使用者(教師及學生)之間的互動。

[更多輔助](#)

新增 取消



## ● 新增 同步教室 到 概述 ●

同步教室進行的模式 ●

### ▼ 一般設定

同步教室名稱 ●

寄送通知 ●

[顯示較多的...](#)

### ▼ 開放時間設定

開放時間:指允許進入同步教室的時間。  
結束時間:指不允許再進入的時間。

開放時間 ●  :  :  :  :  : 

結束時間 ●  :  :  :  :  : 

### ▼ 活動設定

歡迎訊息 ●

等待主講者 ●

人數限制 ●

議程可錄影

開始即錄影

隱藏錄影按鈕

啟動時靜音

## ★ 設定

- 等待主講者：必須等主講者進入後，觀眾才可進入同步教室。
- 人數限制：可限制有多少人進入。
- 議程可錄影：可設定能否錄影。
- 開始即錄影：主講者一進入同步教室後，即開始錄影。
- 隱藏錄影按鈕：不可點選錄影按鈕。
- 啟動時靜音：所有人進入同步教室，是靜音狀態。



- ★ 可設定各種身分(教師、助教、學生)進入同步教室時，是否為「老師」或「觀眾」。

## ▶ 錄影設定

## ▼ 參與者

新增參與者

角色	▼	學生	▼	加入
----	---	----	---	----

參與者列表

角色	教師	為	主講者 ▼	🗑
角色	學生	為	觀眾 ▼	🗑

## 概述

 同步教室

 CH1-WHAT IS ECONOMICS?

 Chapter 01

 影片賞析-經濟概論

 平時作業一

 3 of 4 Submitted, 3 Ungraded



## 同步教室

同步教室已開始，現在可進入。

[參與\(開始\)一個會議](#)

## 錄影檔

這個教室目前沒有錄影檔。

# 允許存取權限

- ★ 進入同步教室後，會先選擇是否使用麥克風，或聆聽聲音。
- ★ 若選擇麥克風或耳機，需允許瀏覽器可存取麥克風/耳機。



# 進入同步教室頁面



**消息** < 公開聊天

歡迎來到時事議題線上討論!

想要了解"同步教室"如何運作,請看我們的動畫。

要分享您的麥克風,請點擊其圖示(Top)。

本次同步教學過程可以錄影

陳艾琳 下午4:11  
大家好,歡迎大家來上課程~  
給位課程中有任何疑問,請立刻發問,謝謝!

劉比爾 下午4:11  
老師,同學,大家好~

班中帶 下午4:11  
來到!

張安怡 下午4:12  
請問老師,同步教室系統是什麼?

陳艾琳 下午4:12  
同步教室系統提供教師與學生進行,於同一時間內進行"遠端同步教學",提供視聽教學和線上互動功能,透過電子白板與畫面分享等功能進行線上教學及相關討論,有效增進使用者(教師及學生)之間的互動,使用者可使用常用的瀏覽器來開啟虛學活動,不需要去裝任何程式,操作介面簡單、直覺,讓使用者更容易上手使用。

陳艾琳 下午4:13  
詳細內容請參考: <https://www.click-ap.com/zh/>

陳艾琳 下午4:13  
歡迎同學繼續提問!

發送訊息給 公開聊天

時事議題線上討論 開始錄影

## 同步教室

歡迎進入同步教室,這是一個即時線上(on-line)的視訊教學平台,提供老師及同學進行同步互動教學,快來體驗吧!

線上文字 課程錄影

桌面共享 電子白板

維盟資訊科技股份有限公司  
CLICK-AP Learning Technology Co., Ltd.  
<http://www.click-ap.com/>

Moodle TW  
YouTube

@moodle-tw  
LINE@

專業 品質 服務 創新




The screenshot displays the Click-AP interface with a menu open on the left side. The menu items are:

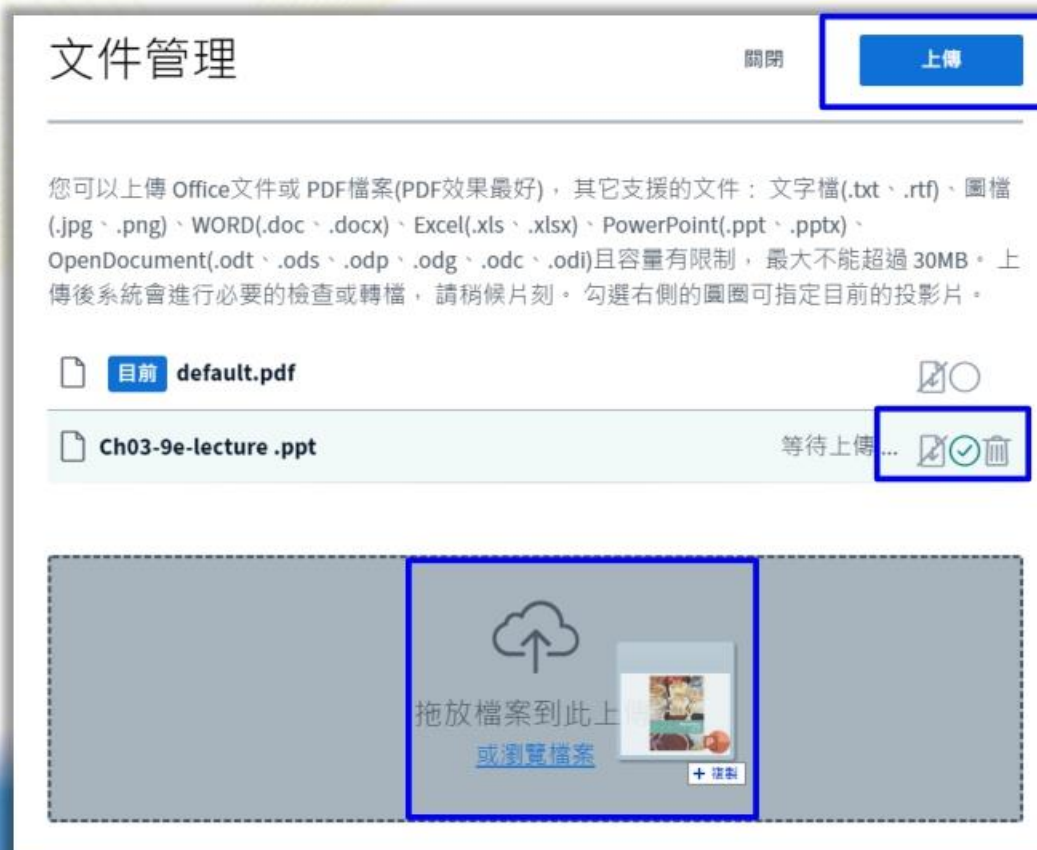
- 意見調查
- 上傳文件 (highlighted)
- 分享網路上的影片

The main interface features three primary functions:

- 分組討論室 BREAKOUT ROOMS**: 可分組到各組討論室，以進行團隊協作。
- 投票 POLLING**: 隨時可進行線上投票。
- 螢幕共享 SCREEN SHARING**: 可分享您的螢幕操作。






Additional text in the interface includes: "如想了解更多同步教室，請造網我們的網站 → <https://www.click-ap.com>" and a navigation bar showing "投影片 1" with left and right arrows.


- ★ 可拖曳檔案進行上傳
- ★ ○：是否為目前顯示的教材
- ★ ：是否允許學生下載教材



文件管理 關閉 上傳

您可以上傳 Office 文件或 PDF 檔案(PDF 效果最好)，其它支援的文件：文字檔(.txt、.rtf)、圖檔(.jpg、.png)、WORD(.doc、.docx)、Excel(.xls、.xlsx)、PowerPoint(.ppt、.pptx)、OpenDocument(.odt、.ods、.odp、.odg、.odc、.odi)且容量有限制，最大不能超過 30MB。上傳後系統會進行必要的檢查或轉檔，請稍候片刻。勾選右側的圖圈可指定目前的投影片。

 <span>目前</span> default.pdf	 ○
 Ch03-9e-lecture .ppt	等待上傳...   

拖放檔案到此上  
或瀏覽檔案 

★ 上傳檔案類型：

- 文字檔 (.txt、.rtf)、
- 圖檔 (.jpg、.png)、
- PDF(.pdf)、
- WORD(.doc、.docx)、Excel(.xls、.xlsx)、PowerPoint(.ppt、.pptx)、
- OpenDocument(.odt、.ods、.odp、.odg、.odc、.odi)

★ 容量有限制, 最大不能超過 **30MB**。

同步教室 | ● 開始錄製

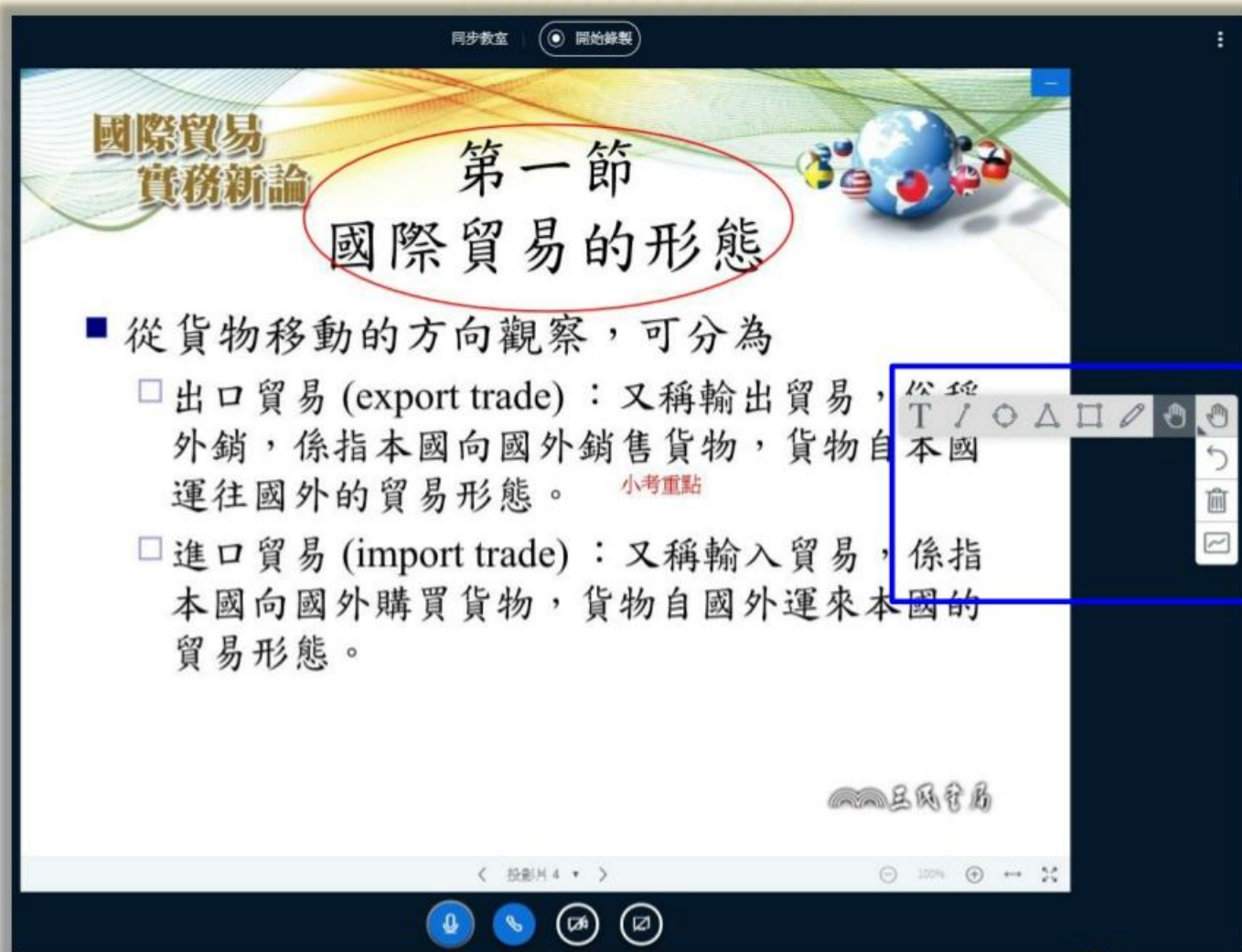
國際貿易  
實務新論

## 第一節 國際貿易的形態

- 從貨物移動的方向觀察，可分為
  - 出口貿易 (export trade)：又稱輸出貿易，係指本國向國外銷售貨物，貨物自本國運往國外的貿易形態。 小考重點
  - 進口貿易 (import trade)：又稱輸入貿易，係指本國向國外購買貨物，貨物自國外運來本國的貿易形態。

品風會局

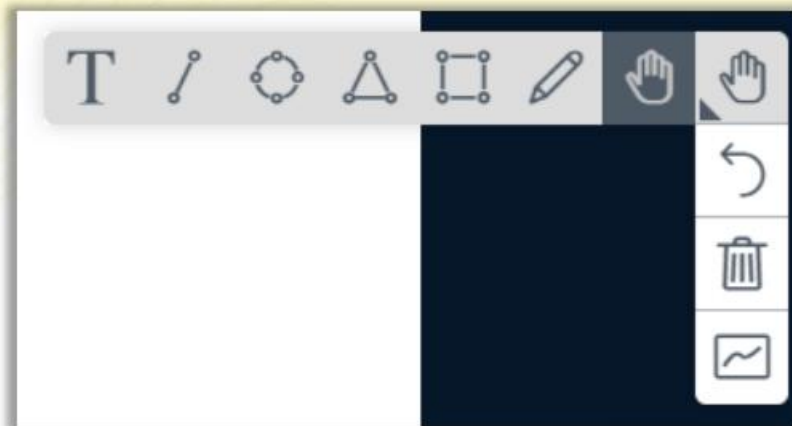
＜ 投影片 4 ＞ 100%





★ 由上至下依序：

- 圖形工具選擇
- 回到上一步
- 清空所有筆跡
- 單一用戶使用白板/多用戶使用白板。



★ 圖形工具中，由右至左依序

- 文字輸入
- 直線、圓形、三角形、矩形
- 畫筆
- 移動。



- ★ 若點選任一圖形工具，可設定字形/線條大小、顏色。

字形或線條粗細設定




字形或線條顏色設定

★ 支援的網路影片資源有：

- YouTube、
- Vimeo、
- Instructure Media

★ 考量錄影檔案容量及影片與版權問題，影片不會出現在錄影中。



分享一個外部影片

網站影片網址

<https://www.youtube.com/watch?v=R9YIIZMzxX4>


注意：共享的外部影片將不會出現在錄影中。支援YouTube、Vimeo、Instructure Media、Twitch和Daily Motion URL。

分享一個影片





★ 有多種選項型式可選擇，或是可自訂投票的項目。



主持人可看到實際  
用戶投票狀況

系統功能開啟，以便其他人響應投票，獲取「發佈投票結果」或返回將結束投票。

A	3	60%
B	1	20%
C	1	20%

完成

返回投票選項

用戶	應答
劉志怡	A
張安強	A
霍鈞鈞	A
班幸華	B
劉比爾	C

時事議題線上討論 | 開始錄製

## 同步教室

歡迎進入同步教室，這是一個即時線上(on-line)的視訊教學平台，提供老師及同學進行同步互動教學，快來體驗吧！



線上文字



課程錄影



桌面共享



電子白板



Moodle 操作教學  
video



Moodle 操作教學  
video

A	3	60%
B	1	20%
C	1	20%



維聖資訊科技股份有限公司  
CLICK-AP Learning Technology Co., Ltd.  
<http://www.click-ap.com/>



Moodle TW  
YouTube



@moodle-tw  
LINE  
加入好友

投票中 1 | 100%

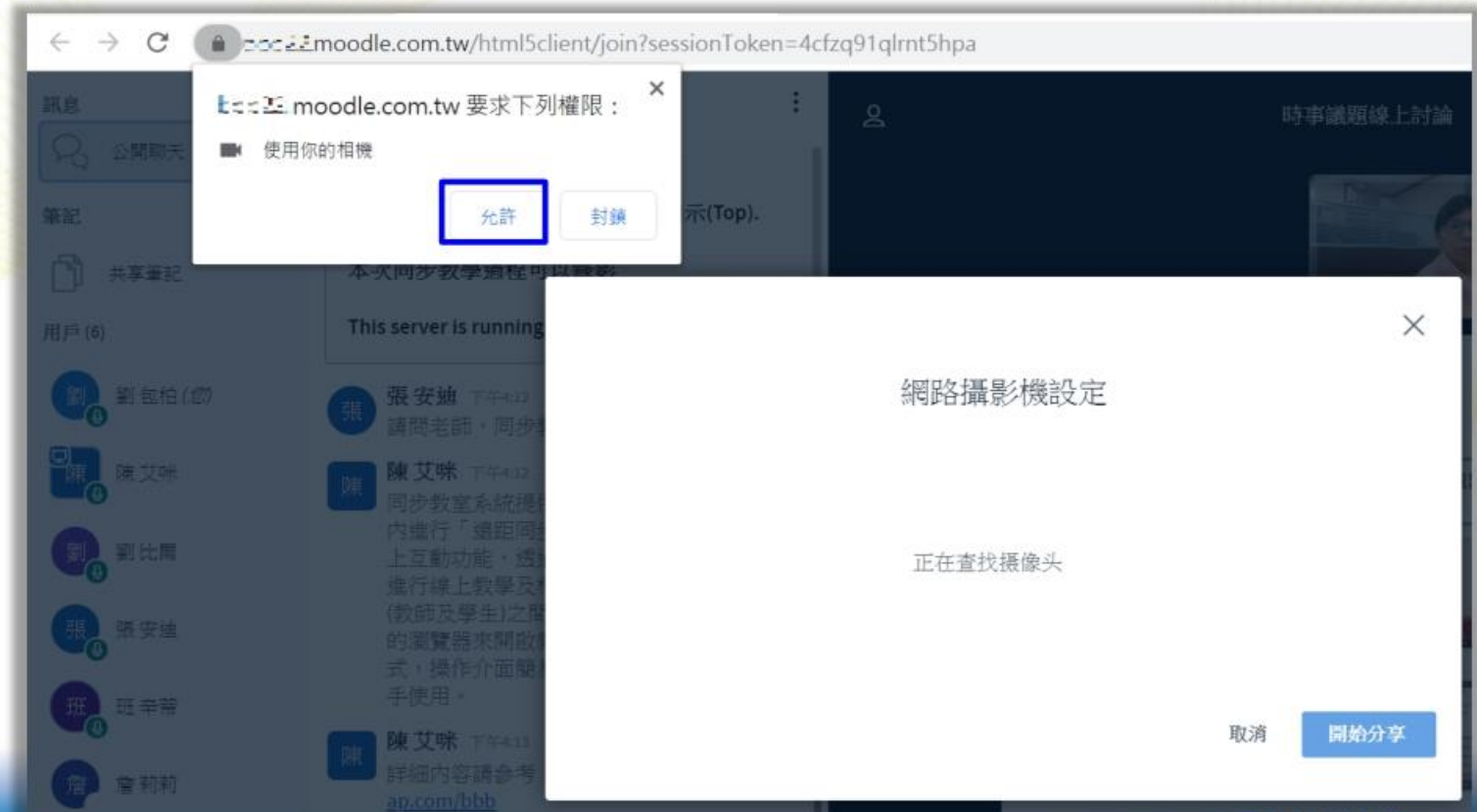
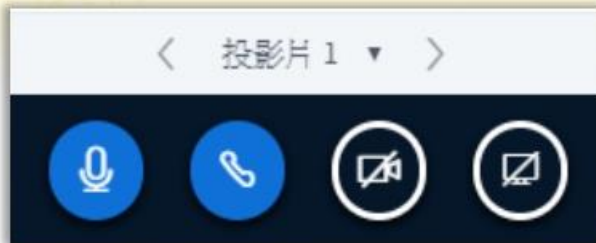




The screenshot shows a YouTube video player interface. The video content displays a presentation slide with the title "教師在校授課，同一科目授課多個班級" (Teachers teach in school, same subject taught to multiple classes). Below the title, two speech bubbles contain the text: "我需要每班逐步建立教材上傳教材可以省事點嗎?" (Do I need to gradually build materials for each class, can uploading materials be more convenient?) and "有沒有更有效率的方法啊?" (Are there any more efficient methods?). The video player includes standard controls like play/pause, volume, and progress. Below the video, the title "Moodle 模組介紹 - 合併開課系統" (Moodle Module Introduction - Merged Class System) is visible, along with view counts and a date of 2019年1月10日. To the right of the video player is a list of related videos, including "Moodle 產品模組", "Moodle 操作教學 - Excel題庫匯入", "Moodle 操作教學 - 作業觀摩", "Moodle 模組介紹 - 合併開課系統", "Moodle 模組介紹 - e-LMS 企業學習平台", "Moodle 模組介紹 - 學習時數管理", and "Moodle 操作教學 - 匯出試卷".



# 分享視訊鏡頭





消息 < 公開聊天

筆記

共享筆記

用戶 (6)

詹艾琳 (您)

王莉莉

李翠蓮

劉比爾

包柏剛

包柏剛

歡迎來到時事議題線上討論!

想要了解'同步教室'如何運作，請看我們的教學。

要分享您的麥克風，請點擊耳機圖示 (Top)。

本次同步教學過程可以錄影

This server is running BigBlueButton.

陳艾琳 下午4:47  
大家好，歡迎大家來到課程--  
若在課程中有任何疑問，請立即發問，謝謝!

班辛蒂 下午4:47  
老師，同學，大家好~

詹莉莉 下午4:47  
簽到!

劉包伯 下午4:48  
請問老師，同步教室系統是什麼?

陳艾琳 下午4:48  
同步教室系統提供教師與學生們，於同一時間內進行「遠距同步教學」，提供視聽教學和線上互動功能，透過電子白板和桌面分享等功能進行線上教學及相關討論，有效增進使用者(教師及學生)之間的互動。  
使用者可使用常用的瀏覽器來開啟教學活動，不須另安裝任何程式，操作介面簡易、清楚，讓使用者更容易上手使用。

發送訊息給 公開聊天

同步教室 開始錄影

國際貿易  
實務新論

- 國際貿易 (international overseas trade) 係指國。
- 國際貿易實務 (practice of international trade) 即是在探討本國與他國之間進行商品交易的一切有關知識和技術，亦即實際的貿易作業 (trade operation)。

可縮小簡報，並放大視訊畫面

三風會局

影片 2

100%

+



訊息

公開聊天

筆記

共享筆記

用戶 (6)

詹艾琳 (您)

劉比麗

包柏劉

包柏劉

王時軒

李學

歡迎來到時事議題線上討論!

想要了解'同步教室'如何運作,請看我們的教學。

要分享您的麥克風,請點擊耳機圖示 (Top).

本次同步教學過程可以錄影

This server is running BigBlueButton.

**陳艾琳** 下午 4:47  
大家好,歡迎大家來到課程~  
若在課程中有任何疑問,請立即發問,謝謝!

**班辛蒂** 下午 4:47  
老師,同學,大家好~

**詹莉莉** 下午 4:47  
簽到!

**劉包柏** 下午 4:48  
請問老師,同步教室系統是什麼?

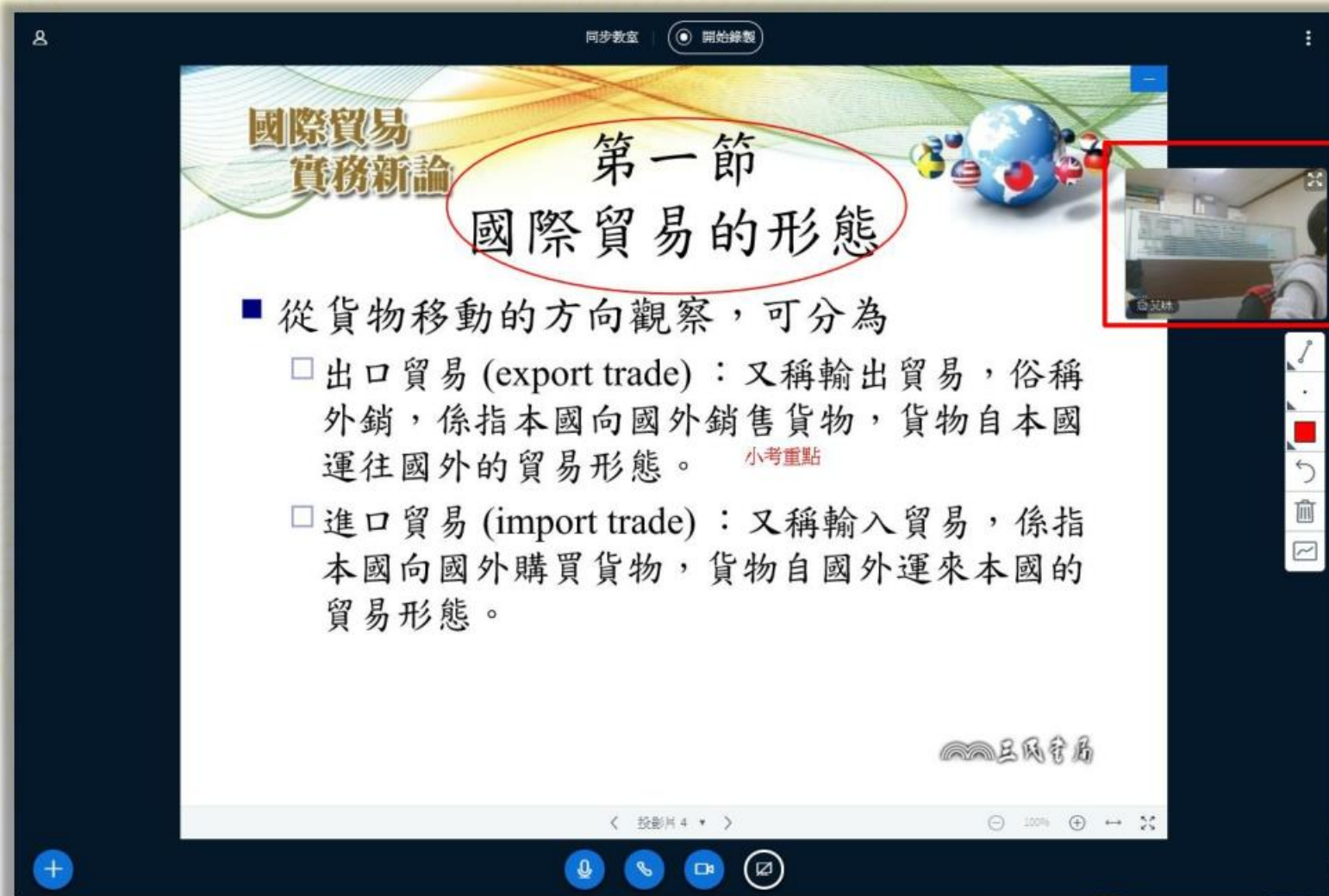
**陳艾琳** 下午 4:48  
同步教室系統提供教師與學生們,於同一時間內進行「遠距同步教學」,提供視訊教學和線上互動功能,透過電子白板 and 桌面分享等功能進行線上教學及相關討論,有效增進使用者(教師及學生)之間的互動。  
使用者可使用常用的瀏覽器來開啟教學活動,不須另安裝任何程式,操作介面簡易,清楚,讓使用者更容易上手使用。

發送訊息給 公開聊天

同步教室

開始錄影

可重新開啟簡報



同歩教室 開始錄影

國際貿易  
實務新論

## 第一節 國際貿易的形態

- 從貨物移動的方向觀察，可分為
  - 出口貿易 (export trade)：又稱輸出貿易，俗稱外銷，係指本國向國外銷售貨物，貨物自本國運往國外的貿易形態。 小考重點
  - 進口貿易 (import trade)：又稱輸入貿易，係指本國向國外購買貨物，貨物自國外運來本國的貿易形態。

工商發展局

100%

消息 < 公開聊天

歡迎來到時事議題線上討論!

想要了解“同步教室”如何運作，請看我們的教學。

要分享您的麥克風，請點擊耳機圖示(Top)。

本次同步教學過程可以錄影

This server is running BigBlueButton.

陳艾琳 下午4:11  
大家好，歡迎大家來到課程一  
站。在課程中有任何疑問，請立即發問，謝謝！

劉比爾 下午4:11  
老師，萬事，大家好！

張安維 下午4:11  
謝謝！

張安維 下午4:11  
請問老師，同步教室系統是什麼？

陳艾琳 下午4:11  
同步教室系統提供教師與學生們，於同一時間  
內進行“遠距同步教學”，提供視訊教學和線  
上互動功能。透過電子白板與遠端分享等功能  
進行線上教學及相關討論，有效增進使用者(教  
師及學生)之間的互動。使用者可使用常用的單  
擊與拖曳來調整活動，不須安裝任何程式，  
操作介面簡易、直捷，讓使用者更容易上手使  
用。

陳艾琳 下午4:11  
詳細內容請參考：<https://www.click-ap.com/ubb>

陳艾琳 下午4:11  
歡迎同學繼續提問！

發送訊息給 公開聊天

時事議題線上討論 開始錄影

## 同步教室

歡迎進入同步教室，這是一個即時線上(on-line)的視訊教學平台，提供老師及同學進行同步互動教學，快來體驗吧！

線上文字 課程錄影

桌面共享 電子白板

維聖資訊科技股份有限公司  
CLICK-AP Learning Technology Co., Ltd.  
<http://www.click-ap.com/>

Moodle TW  
YouTube

@moodle-tw  
LINE  
加入LINE

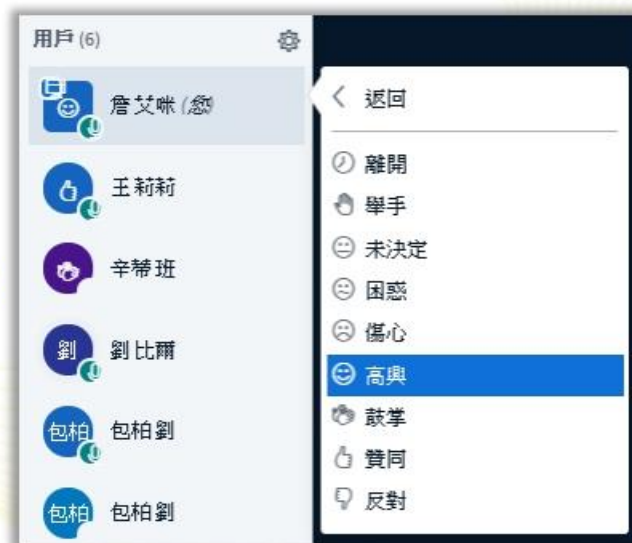






The screenshot shows a web-based chat interface for a synchronous classroom. The interface is divided into three main sections: a left sidebar, a top header, and a main chat area.

- Left Sidebar:** Contains navigation options: "訊息" (Messages), "公開聊天" (Public Chat), "筆記" (Notes), "共享筆記" (Share Notes), and "用戶 (6)" (Users (6)). Under "用戶 (6)", there is a list of participants with their names and status icons: 陳艾咪 (您), 劉包柏, 劉比爾, 張安迪, 班辛蒂, and 詹利莉.
- Top Header:** Shows "< 公開聊天" (Public Chat) and a settings icon.
- Main Chat Area:** Displays a series of messages:
  - A system message: "歡迎來到時事議題線上討論!" (Welcome to the online discussion on current issues!), "想要了解'同步教室'如何運作, 請看我們的教學." (To learn how the 'Synchronous Classroom' works, please see our teaching.), "要分享您的麥克風, 請點擊耳機圖示(Top)." (To share your microphone, click the headset icon (Top))., "本次同步教學過程可以錄影" (This synchronous teaching process can be recorded.), and "This server is running BigBlueButton."
  - 陳艾咪 (下午4:11): "大家好, 歡迎大家來到課程~ 若在課程中有任何疑問, 請立即發問, 謝謝!" (Hello everyone, welcome to the course~ If you have any questions during the course, please ask immediately, thank you!)
  - 劉比爾 (下午4:11): "老師, 同學, 大家好~" (Teacher, classmates, hello~)
  - 班辛蒂 (下午4:11): "簽到!" (Check in!)
  - 張安迪 (下午4:12): "請問老師, 同步教室系統是什麼?" (Excuse me, teacher, what is the synchronous classroom system?)
  - 陳艾咪 (下午4:12): "同步教室系統提供教師與學生們, 於同一時間內進行「遠距同步教學」, 提供視訊教學和線上互動功能, 透過電子白板和桌面分享等功能進行線上教學及相關討論, 有效增進使用者(教師及學生)之間的互動, 使用者可使用常用的瀏覽器來開啟教學活動, 不須另安裝任何程式, 操作介面簡易、清楚, 讓使用者更容易上手使用。" (The synchronous classroom system provides teachers and students with "remote synchronous teaching" at the same time, offering video teaching and online interaction features. Through functions like electronic whiteboards and desktop sharing, online teaching and related discussions can be conducted, effectively improving interaction between users (teachers and students). Users can use commonly used browsers to open teaching activities without installing any programs. The operation interface is simple and clear, making it easier for users to get started.)
  - 陳艾咪 (下午4:13): "詳細內容請參考: <https://www.click-ap.com/bbb>" (For more details, please refer to: <https://www.click-ap.com/bbb>)
  - 陳艾咪 (下午4:13): "歡迎同學繼續提問!" (Welcome to continue asking questions!)
- Bottom:** A text input field with the placeholder "發送訊息給 公開聊天" (Send message to Public Chat) and a blue send button.

- ★ 可點選自己的名稱，修改目前狀態，如：表情符號、或是靜音。



# 修改用戶狀態



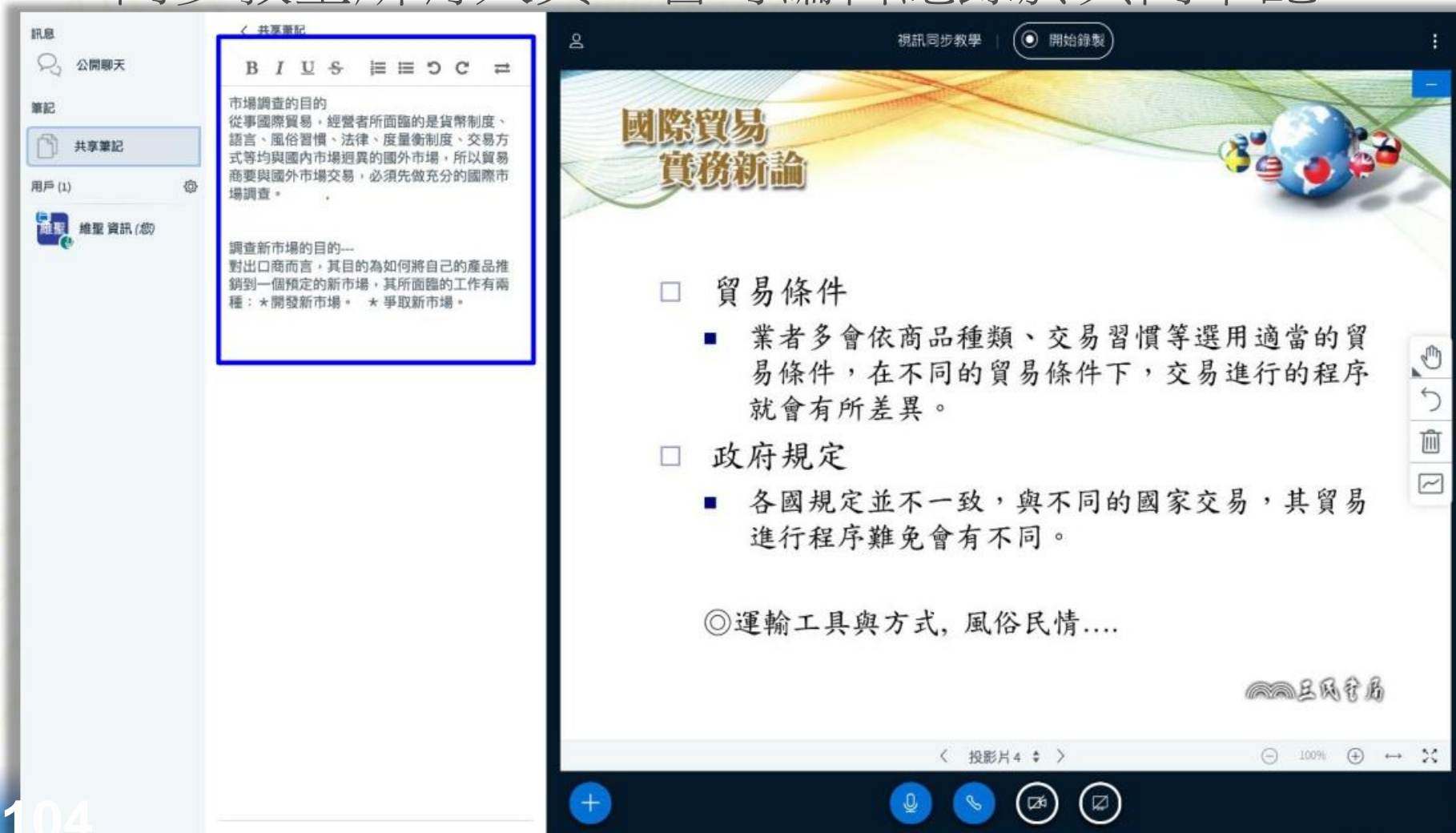
The screenshot displays a chat application interface. On the left, a sidebar contains navigation options: 訊息 (Messages), 筆記 (Notes), and 用戶 (6) (Users). The 用戶 section is expanded, showing a list of users: 詹艾咪 (您), 王莉莉, 辛蒂班, 劉比爾, 包柏劉, and 張安進. A context menu is open over the user list, containing the following options: 開始私聊 (Start Private Chat), 清除狀態 (Clear Status), 用戶靜音 (Mute User), 設為主持人 (Set as Host), 移除用戶 (Remove User), and 提升為主持人 (Promote to Host). The menu is highlighted with a red border.

- 開始私聊
- 清除狀態
- 用戶靜音
- 設為主持人
- 移除用戶
- 提升為主持人



- ★ 選擇單一用戶可進行多種功能。
  - 開始私聊：與用戶進行私人聊天。
  - 清除狀態：清除用戶設定的狀態。
  - 用戶靜音：關閉用戶的聲音。
  - 設定為主持人：可上傳檔案，並使用電子白板功能，來進行簡報說明。
  - 移除用戶：讓用戶離開同步教室。
  - 提升為主持人：擁有同步教室的所有設定權限。

★ 同步教室所有人員，皆可編輯紀錄於共同筆記。



The screenshot displays a shared classroom environment. On the left, a sidebar contains navigation options: 訊息 (Message), 公開聊天 (Public Chat), 筆記 (Notes), 共享筆記 (Shared Notes), 用戶 (1) (Users), and 維聖資訊 (威) (Vest Information). The main content area is split into two sections. The top section, titled '共享筆記' (Shared Notes), shows a text editor with a blue border containing the following text:

市場調查的目的  
從事國際貿易，經營者所面臨的是貨幣制度、語言、風俗習慣、法律、度量衡制度、交易方式等均與國內市場迥異的國外市場，所以貿易商要與國外市場交易，必須先做充分的國際市場調查。

調查新市場的目的—  
對出口商而言，其目的為如何將自己的產品推銷到一個預定的新市場，其所面臨的工作有兩種：\*開發新市場。 \*爭取新市場。

The bottom section shows a presentation slide titled '國際貿易實務新論' (New Treatise on International Trade Practice). The slide content includes:

- 貿易條件
  - 業者多會依商品種類、交易習慣等選用適當的貿易條件，在不同的貿易條件下，交易進行的程序就會有所差異。
- 政府規定
  - 各國規定並不一致，與不同的國家交易，其貿易進行程序難免會有不同。

◎運輸工具與方式，風俗民情....

The presentation slide also features a '開始錄製' (Start Recording) button at the top right and a '三風行局' (San Feng Xing Ju) logo at the bottom right. The bottom of the interface shows a navigation bar with a back arrow, '投影片 4' (Slide 4), a zoom level of '100%', and various control icons.

時事議題線上討論 ● 開始錄製

## 同步教室

歡迎進入同步教室，這是一個即時線上(on-line)的視訊教學平台，提供老師及同學進行同步互動教學，快來體驗吧！

 線上文字

 課程錄影

 桌面共享

 電子白板





 維聖資訊科技股份有限公司  
CLICK-AP Learning Technology Co., Ltd.  
<http://www.click-ap.com/>

 Moodle TW



 @moodle-tw  
LINE  
加入好友



< 投影片 1 > 100%

- ★ 若要結束會議，可點選右上角，進行登入或結束此會議。



- ★ 結束後，需等待系統進行錄影紀錄處理。
- ★ 處理的時間快慢，則依錄影時間長度有所不同。

同步教室

同步教室已開始，現

參與(開始)一個會議

錄影檔

錄影	名稱	描述	預覽	日期	分鐘	工具列
觀看	同步教室		 鼠標移到圖片上可以放大	2020年11月18日(三) 15:12 CST	0	
觀看	同步教室		 鼠標移到圖片上可以放大	2020年11月18日(三) 11:42 CST	6	
觀看	同步教室		 鼠標移到圖片上可以放大	2020年11月18日(三) 11:04 CST	1	

可讓學生觀看錄影紀錄

是否開放給學生瀏覽

時事議題線上討論


## 國際貿易實務新論

### 第一節 國際貿易的形態

- 從貨物移動的方向觀察，可分為
  - 出口貿易 (export trade)：又稱輸出貿易，俗稱外銷，係指本國向國外銷售貨物，貨物自本國運往國外的貿易形態。
  - 進口貿易 (import trade)：又稱輸入貿易，係指本國向國外購買貨物，貨物自國外運來本國的貿易形態。

Recorded with BigBlueButton

■ 國際貿易的定義：指一國與另一國間，以貨物或服務為對象的交換活動。其範圍包括：(1) 貨物貿易；(2) 服務貿易；(3) 技術貿易；(4) 知識貿易；(5) 金融貿易；(6) 文化貿易；(7) 體育貿易；(8) 藝術貿易；(9) 旅遊貿易；(10) 醫療貿易；(11) 教育貿易；(12) 宗教貿易；(13) 慈善貿易；(14) 其他貿易。



SLIDES

時事議題線上討論

國際貿易實務新論

第一節 國際貿易的形態

09:02:32

時事議題線上討論

## 國際貿易實務新論

- 國際貿易實務是以國際間商品買賣的理論和國際商務慣例為研究基礎，本質上是實際知識與應用技術的混合體系。
- 國際貿易的進行，除了買賣雙方之外，運輸、保險、銀行及報關等相關業者的輔助功能也不可忽略。

Recorded with BigBlueButton



# Q&A



The central graphic features the text 'Q&A' in large, blue, 3D block letters. Below the text is a grey computer mouse with a cord, positioned as if it has just clicked on the letters. The entire scene is set against a background of flowing, yellow, wavy lines that create a sense of motion and connectivity.



~感謝聆聽 敬請指教~

維聖資訊科技股份有限公司

CLICK - AP Learning Technology Co., Ltd

電話：(04) 36080088

傳真：(04) 22363268

官網：<https://www.click-ap.com/>



維聖資訊科技股份有限公司

